

Automobile Club  
Potenza

ANNO ESERCIZIO  
2022



## STATO PATRIMONIALE

Consuntivo  
Esercizio 2022Consuntivo  
Esercizio 2021

## SPA - ATTIVO

## SPA.B - IMMOBILIZZAZIONI

## SPA.B\_I - Immobilizzazioni Immateriali

01) Costi di impianto e di ampliamento	0	0
02) Costi di sviluppo	0	0
03) Diritti brevetto ind.le e utilizz. opere dell'ingegno	0	0
04) Concessioni, licenze, marchi e diritti simili	0	0
05) Avviamento	0	0
06) Immobilizzazioni in corso ed acconti	10.313	14.468
07) Altre immobilizzazioni	0	0
<b>Totale SPA.B_I - Immobilizzazioni Immateriali</b>	<b>10.313</b>	<b>14.468</b>

## SPA.B\_II - Immobilizzazioni Materiali

01) Terreni e fabbricati	0	0
02) Impianti e macchinario	0	0
03) Attrezzature industriali e commerciali	0	0
04) Altri beni	0	0
05) Immobilizzazioni in corso ed acconti	0	0
<b>Totale SPA.B_II - Immobilizzazioni Materiali</b>	<b>0</b>	<b>0</b>

## SPA.B\_III - Immobilizzazioni Finanziarie

01) Partecipazioni in:	0	0
a. imprese controllate	0	0
b. imprese collegate	0	0
d-bis. altre imprese	0	0
02) Crediti:	142	142
a. verso imprese controllate	0	0
- entro 12 mesi	0	0
- oltre 12 mesi	0	0
b. verso imprese collegate	0	0
c. verso controllanti	0	0
d-bis. verso altri	142	142
- entro 12 mesi	0	0
- oltre 12 mesi	142	142
03) Altri titoli	180	180
<b>Totale SPA.B_III - Immobilizzazioni Finanziarie</b>	<b>322</b>	<b>322</b>

## Totale SPA.B - IMMOBILIZZAZIONI

10.635

14.790

## SPA.C - ATTIVO CIRCOLANTE



## STATO PATRIMONIALE

Consuntivo  
Esercizio 2022Consuntivo  
Esercizio 2021**SPA.C\_I - Rimanenze**

01) Materie prime, sussidiarie e di consumo	0	0
02) Prodotti in corso di lavorazione e semilavorati	0	0
04) Prodotti finiti e merci	0	0
05) Acconti	0	0
<b>Totale SPA.C_I - Rimanenze</b>	<b>0</b>	<b>0</b>

**SPA.C\_II - Crediti**

01) verso clienti	264.831	270.627
- entro 12 mesi	264.831	270.627
- oltre 12 mesi	0	0
02) verso imprese controllate	0	0
- entro 12 mesi	0	0
- oltre 12 mesi	0	0
03) verso imprese collegate	0	0
04) verso controllanti	0	0
05-bis) crediti tributari	1.466	609
- entro 12 mesi	1.466	609
- oltre 12 mesi	0	0
05-ter) imposte anticipate	0	0
05-quater) verso altri	164.646	145.644
- entro 12 mesi	164.646	145.644
- oltre 12 mesi	0	0
<b>Totale SPA.C_II - Crediti</b>	<b>430.943</b>	<b>416.880</b>


**SPA.C\_III - Attività Finanziarie**

01) Partecipazioni in imprese controllate	0	0
02) Partecipazioni in imprese collegate	0	0
04) Altre partecipazioni	0	0
06) Altri titoli	0	0
<b>Totale SPA.C_III - Attività Finanziarie</b>	<b>0</b>	<b>0</b>

**SPA.C\_IV - Disponibilità Liquide**

01) Depositi bancari e postali	19.640	6.719
02) Assegni	0	0
03) Denaro e valori in cassa	3.432	1.633
<b>Totale SPA.C_IV - Disponibilità Liquide</b>	<b>23.072</b>	<b>8.352</b>

**Totale SPA.C - ATTIVO CIRCOLANTE****454.015****425.232****SPA.D - RATEI E RISCONTI**

	STATO PATRIMONIALE		Consuntivo Esercizio 2022	Consuntivo Esercizio 2021
a) Ratei Attivi			0	0
b) Risconti Attivi			65.743	60.529
<b>Totale SPA.D - RATEI E RISCONTI</b>			<b>65.743</b>	<b>60.529</b>
<b>Totale SPA - ATTIVO</b>			<b>530.393</b>	<b>500.551</b>

**SPP - PASSIVO****SPP.A - PATRIMONIO NETTO**

VI) Altre riserve distintamente indicate	0	0
VIII) Utili (perdite) portati a nuovo	93.154	64.282
IX) Utile (perdita) dell'esercizio	16.914	28.870
<b>Totale SPP.A - PATRIMONIO NETTO</b>	<b>110.068</b>	<b>93.152</b>


**SPP.B - FONDI PER RISCHI ED ONERI**


01) Per trattamento di quiescenza e obblighi simili	0	0
02) Per imposte	0	0
03) Per rinnovi contrattuali	0	0
04) Altri fondi	84.408	67.408
<b>Totale SPP.B - FONDI PER RISCHI ED ONERI</b>	<b>84.408</b>	<b>67.408</b>

**SPP.C - TRATTAMENTO DI FINE RAPPORTO DI LAVORO SUBORDINATO****SPP.D - DEBITI**


04) Debiti verso banche	59.161	76.200
- entro 12 mesi	59.161	76.200
- oltre 12 mesi	0	0
05) Debiti verso altri finanziatori	0	0
- entro 12 mesi	0	0
- oltre 12 mesi	0	0
06) Acconti	0	0
- entro 12 mesi	0	0
- oltre 12 mesi	0	0
07) Debiti verso fornitori	122.932	143.317
- entro 12 mesi	47.332	60.517
- oltre 12 mesi	75.600	82.800
08) Debiti rappresentati da titoli di credito	0	0
09) Debiti verso imprese controllate	0	0
- entro 12 mesi	0	0
- oltre 12 mesi	0	0

# Automobile Club Potenza


 <b>STATO PATRIMONIALE</b>	<b>Consuntivo Esercizio 2022</b>	<b>Consuntivo Esercizio 2021</b>
10) Debiti verso imprese collegate	0	0
11) Debiti verso controllanti	0	0
12) Debiti tributari	910	1.512
- entro 12 mesi	910	1.512
- oltre 12 mesi	0	0
13) Debiti verso istituti di previdenza e di sicurezza sociale	0	0
- entro 12 mesi	0	0
- oltre 12 mesi	0	0
14) Altri Debiti	19.221	6.620
- entro 12 mesi	19.221	6.620
- oltre 12 mesi	0	0
<b>Totale SPP.D - DEBITI</b>	<b>202.224</b>	<b>227.649</b>
<b>SPP.E - RATEI E RISCONTI</b>		
a) Ratei Passivi	0	0
b) Risconti Passivi	105.740	86.229
<b>Totale SPP.E - RATEI E RISCONTI</b>	<b>105.740</b>	<b>86.229</b>
<b>Totale SPP - PASSIVO</b>	<b>530.393</b>	<b>500.551</b>


 <b>CONTO ECONOMICO</b>	<b>Conto Economico Esercizio 2022</b>	<b>Conto Economico Esercizio 2021</b>
<b>A - VALORE DELLA PRODUZIONE</b>		
1) Ricavi delle vendite e delle prestazioni	284.507	261.669
2) Variazione rimanenze prodotti in corso di lavor., semilavorati e finiti	0	0
3) Variazione dei lavori in corso su ordinazione	0	0
4) Incrementi di immobilizzazioni per lavori interni	0	0
5) Altri ricavi e proventi	107.742	127.303
<b>TOTALE VALORE DELLA PRODUZIONE (A)</b>	<b>392.249</b>	<b>388.972</b>
<b>B - COSTI DELLA PRODUZIONE</b>		
6) Acquisti materie prime, sussidiarie, di consumo e di merci	862	1.135
7) Spese per prestazioni di servizi	186.111	169.054
8) Spese per godimento di beni di terzi	29.423	28.380
9) Costi del personale	0	0
a) Salari e Stipendi	0	0
b) Oneri Sociali	0	0
c) Trattamento di Fine Rapporto	0	0
d) Trattamento di Quiescenza e Simili	0	0
e) Altri Costi	0	0
10) Ammortamenti e svalutazioni	5.316	5.465
a) Ammortamenti Immobilizzazioni Immateriali	4.155	4.155
b) Ammortamenti Immobilizzazioni Materiali	0	135
c) Altre Svalutazioni delle Immobilizzazioni	0	0
d) Svalutazione crediti attivo circolante	1.161	1.175
11) Variazioni rimanenze materie prime, sussid., di consumo e merci	0	0
12) Accantonamenti per rischi	17.000	17.000
13) Altri accantonamenti	0	0
14) Oneri diversi di gestione	131.988	134.406
<b>TOTALE COSTI DELLA PRODUZIONE (B)</b>	<b>370.700</b>	<b>355.440</b>
<b>DIFFERENZA FRA VALORE E COSTI DELLA PRODUZIONE (A-B)</b>	<b>21.549</b>	<b>33.532</b>

 <b>CONTO ECONOMICO</b>	<b>Conto Economico Esercizio 2022</b>	<b>Conto Economico Esercizio 2021</b>
<b>C - PROVENTI E ONERI FINANZIARI</b>		
15) Proventi da partecipazioni	0	0
16) Altri proventi finanziari	0	118
a) Da crediti iscritti nelle Immobilizzazioni	0	0
b) Da titoli iscritti nelle Immobilizzazioni	0	0
c) Da titoli iscritti nell'attivo circolante	0	0
d) Altri proventi	0	118
17) Interessi e altri oneri finanziari:	4.635	4.780
17)- bis Utili e perdite su cambi	0	0
<b>TOTALE PROVENTI E ONERI FINANZIARI ( 15+16-17+/-17bis )</b>	<b>-4.635</b>	<b>-4.662</b>
<b>D - RETTIFICHE DI VALORE DI ATTIVITA' FINANZIARIE</b>		
18) Rivalutazioni	0	0
19) Svalutazioni	0	0
<b>TOTALE RETTIFICHE DI VALORE DI ATTIVITA' FINANZIARIE ( 18-19 )</b>	<b>0</b>	<b>0</b>
<b>RISULTATO PRIMA DELLE IMPOSTE (A-B+/-C+/-D)</b>	<b>16.914</b>	<b>28.870</b>
20) Imposte sul reddito dell'esercizio	0	0
<b>UTILE D'ESERCIZIO</b>	<b>16.914</b>	<b>28.870</b>

 <b>RENDICONTO FINANZIARIO</b>		Consuntivo Esercizio 2022	Consuntivo Esercizio 2021
<b>A. FLUSSI DERIVANTI DALLA GESTIONE OPERATIVA</b>			
<b>1) Determinazione utile (perdita) dell'esercizio gestione caratteristica</b>			
I)	Utile (Perdita) dell'esercizio	16.914	28.870
II)	Imposte sul reddito	0	0
III)	Interessi passivi/(Interessi attivi)	4.635	4.662
IV)	(Dividendi)	0	0
V)	(Plusvalenze)/Minusvalenze da cessioni	0	0
<b>1) Utile (perdita) dell'esercizio prima delle imposte sul reddito, interessi, dividendi e plus/minusvalenze</b>		<b>21.549</b>	<b>33.532</b>
<b>2) Rettifiche per elementi non monetari</b>			
I)	<b>Accantonamento ai Fondi:</b>	<b>18.840</b>	<b>17.000</b>
	- accant. Fondi Quiescenza e TFR	1.840	0
	- accant. Fondi Rischi	17.000	17.000
II)	<b>Ammortamento delle immobilizzazioni:</b>	<b>4.155</b>	<b>4.290</b>
	- ammortam. Immobilizzazioni immateriali	4.155	4.155
	- ammortam. Immobilizzazioni materiali	0	135
III)	<b>Svalutazioni / (Rivalutazioni):</b>	<b>0</b>	<b>0</b>
	- Svalutazione di partecipazioni	0	0
	- (Rivalutazione di partecipazioni)	0	0
IV)	<b>Altre rettifiche per elementi non monetari</b>	<b>-2</b>	<b>3</b>
<b>Totale rettifiche elementi non monetari</b>		<b>22.993</b>	<b>21.293</b>
<b>2) Flusso finanziario prima delle variazioni del CCN</b>		<b>44.542</b>	<b>54.825</b>




 <b>RENDICONTO FINANZIARIO</b>		<b>Consuntivo Esercizio 2022</b>	<b>Consuntivo Esercizio 2021</b>
<b>3) Variazioni del capitale circolante netto</b>			
I)	Decremento / (Incremento) delle rimanenze	0	0
II)	Decremento / (Incremento) dei crediti vs clienti	5.796	-1.751
III)	Decremento / (Incremento) crediti vs soc. controllate	0	0
IV)	Decremento / (Incremento) altri crediti	-19.002	-42.502
V)	Decremento / (Incremento) ratei e risconti attivi	-5.214	-2.789
VI)	Incremento / (Decremento) debiti verso fornitori	-20.385	143.317
VII)	Incremento / (Decremento) debiti vs soc. controllate	0	0
VIII)	Incremento / (Decremento) altri debiti	12.601	-15.570
IX)	Incremento / (Decremento) ratei e risconti passivi	19.511	-3.678
X)	Altre variazioni del capitale circolante netto	-1.459	-4.047
<b>Totale variazioni del CCN</b>		<b>-8.152</b>	<b>72.980</b>
<b>3) Flusso finanziario dopo le variazioni del CCN</b>		<b>36.390</b>	<b>127.805</b>
<b>4) Altre rettifiche</b>			
I)	<b>Interessi incassati / (pagati)</b>	<b>-4.635</b>	<b>-4.707</b>
II)	<b>(Imposte sul reddito pagate)</b>	<b>0</b>	<b>0</b>
III)	<b>Dividendi incassati</b>	<b>0</b>	<b>0</b>
IV)	<b>Utilizzo dei fondi</b>	<b>0</b>	<b>7.150</b>
	- utilizzo Fondi Quiescenza e TFR	0	-9.850
	- utilizzo Fondi Rischi	0	17.000
V)	<b>Altri incassi/(pagamenti)</b>	<b>4</b>	<b>0</b>
<b>Totale altre rettifiche</b>		<b>-4.631</b>	<b>2.443</b>

	<b>RENDICONTO FINANZIARIO</b>	<b>Consuntivo Esercizio 2022</b>	<b>Consuntivo Esercizio 2021</b>
<b>A) Flusso finanziario dell'attività operativa</b>		<b>31.759</b>	<b>130.248</b>

**B. FLUSSI FINANZIARI DERIVANTI DALL'ATTIVITÀ DI INVESTIMENTO**

I)	<b>(Incremento) / decremento Immobilizzazioni immateriali</b>	<b>0</b>	<b>555</b>
	Immobilizzazioni immateriali nette iniziali	14.468	19.178
	Immobilizzazioni immateriali nette finali	10.313	14.468
	(Ammortamenti immobilizzazioni immateriali)	-4.155	-4.155
	Plusvalenze / (Minusvalenze)	0	0
II)	<b>(Incremento) / decremento Immobilizzazioni materiali</b>	<b>0</b>	<b>271</b>
	Immobilizzazioni materiali nette iniziali	0	406
	Immobilizzazioni materiali nette finali	0	0
	(Ammortamenti immobilizzazioni materiali)	0	-135
	Plusvalenze / (Minusvalenze)	0	0
III)	<b>(Incremento) / decremento Immobilizzazioni finanziarie</b>	<b>0</b>	<b>0</b>
	Immobilizzazioni finanziarie nette iniziali	322	322
	Immobilizzazioni finanziarie nette finali	322	322
	(Svalutazioni) / Rivalutazioni di partecipazioni	0	0
	Plusvalenze / (Minusvalenze)	0	0
<b>B) Flussi finanziari dell'attività di investimento</b>		<b>0</b>	<b>826</b>

**C. FLUSSI FINANZIARI DERIVANTI DALL'ATTIVITÀ DI FINANZIAMENTO**

 <b>RENDICONTO FINANZIARIO</b>		<b>Consuntivo Esercizio 2022</b>	<b>Consuntivo Esercizio 2021</b>
<b>I)</b>	<b>Mezzi di terzi</b>	<b>-17.039</b>	<b>-155.205</b>
	Incremento / (decremento) debiti verso Banche	-17.039	-1.249
	Accensione / (Rimborso) finanziamenti	0	-153.956
<b>II)</b>	<b>Incremento / (decremento) mezzi propri</b>	<b>0</b>	<b>0</b>
<b>C) Flussi finanziari derivanti dell'attività di finanziamento</b>		<b>-17.039</b>	<b>-155.205</b>
<b>D. INCREMENTO / (DECREMENTO) DISPONIBILITÀ LIQUIDE (A+B+C)</b>		<b>14.720</b>	<b>-24.131</b>
<b>I)</b>	<b>Disponibilità liquide all'inizio dell'esercizio</b>	<b>8.352</b>	<b>24.573</b>
<b>II)</b>	<b>Disponibilità liquide alla fine dell'esercizio</b>	<b>23.072</b>	<b>8.352</b>
<b>Variazione delle disponibilità liquide</b>		<b>14.720</b>	<b>-16.221</b>

**KO**